

SIB-Bauwerke 19 [4.2.0]

Installationsanleitung MS-SQL-Express Einzelplatzversion



Download der online setup.exe

- Laden Sie die Datei setup.exe über folgenden Link herunter:
https://sib-bauwerke.de/downloads/v1_942/usr/online/setup.exe

Diese lädt die Komponenten für die Installation der MSSQL-Express-Instanz nach, wenn noch keine bestehende Instanz vorhanden ist.

In einer vorhandenen Instanz ergänzt die Installation eine neue Datenbank in dieser.

Für das Nachladen der Komponenten, wird eine aktive Internetverbindung benötigt.



Download der offline setup.exe

- Alternativ laden Sie die Datei setup-offline.exe über folgenden Link herunter:

https://sib-bauwerke.de/downloads/v1_942/usr/offline/setup.exe

Diese beinhaltet die Komponenten für die Installation der MSSQL-Express-Instanz, wenn noch keine bestehende Instanz vorhanden ist und kann somit auch ohne Internetzugriff eingesetzt werden.

In einer vorhandenen Instanz ergänzt die Installation eine neue Datenbank in dieser.

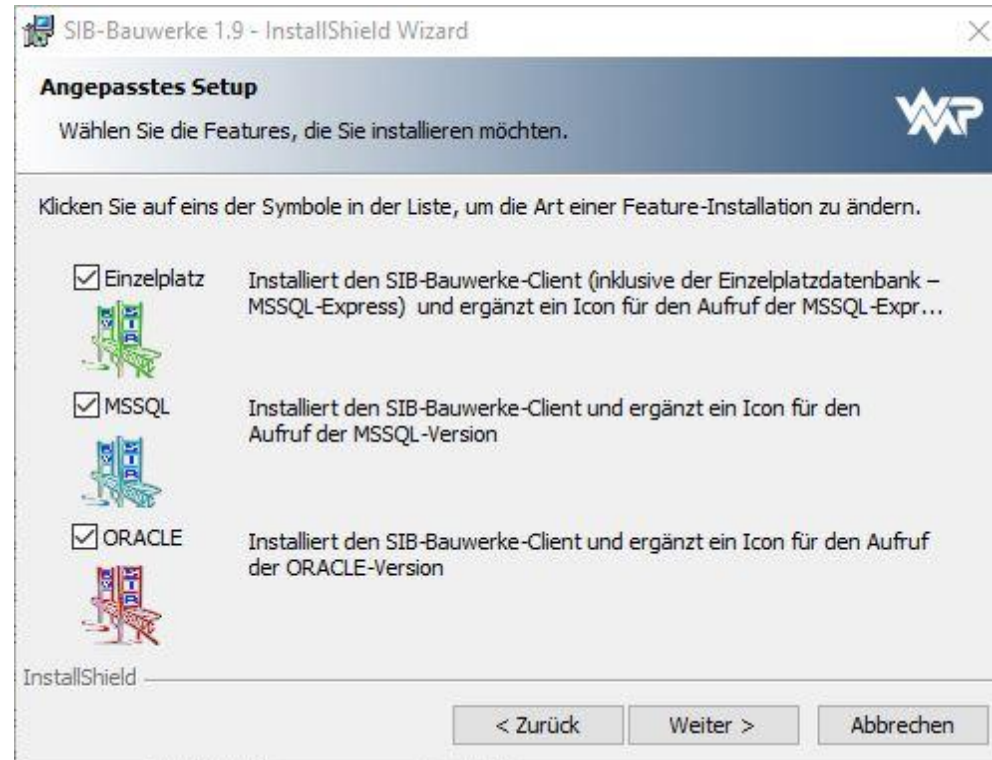


Starten der Setup.exe

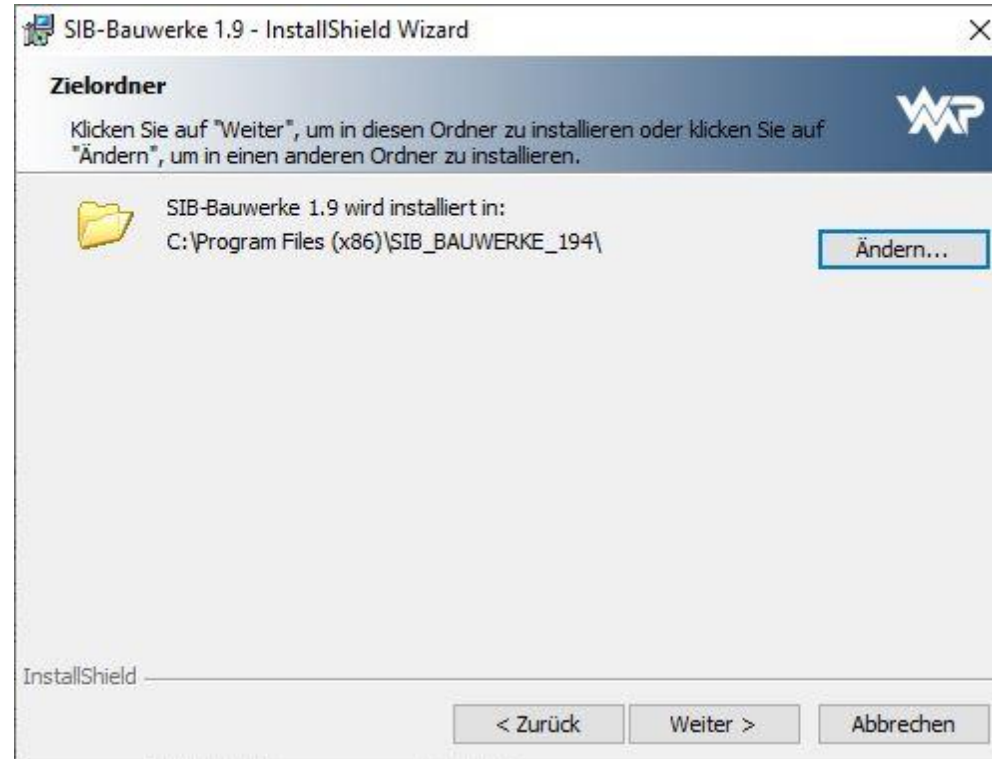
Starten Sie die Installation mit Doppelklick auf die setup.exe



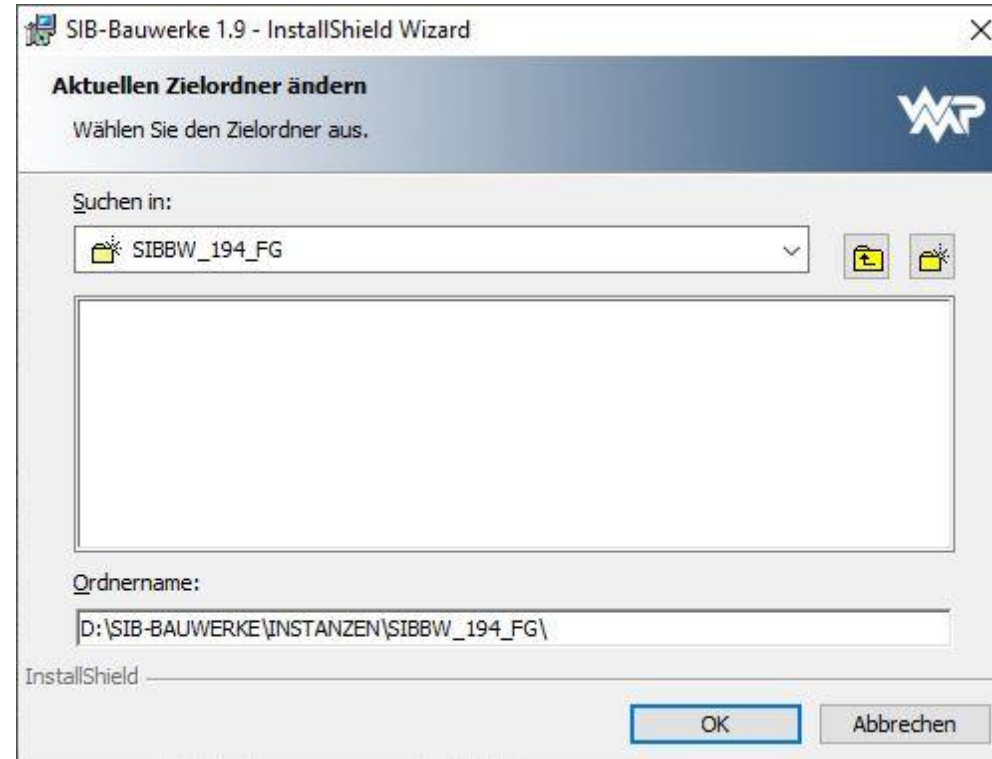
Auswahl der unterstützten Datenbanken



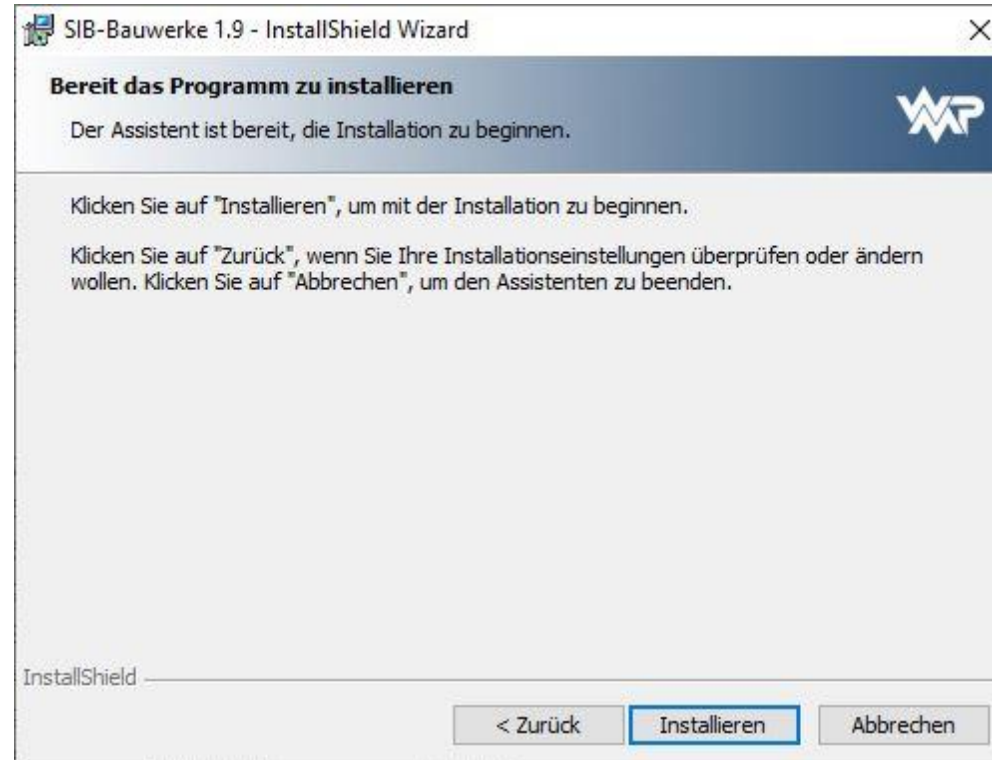
Auswahl des Installationspfad



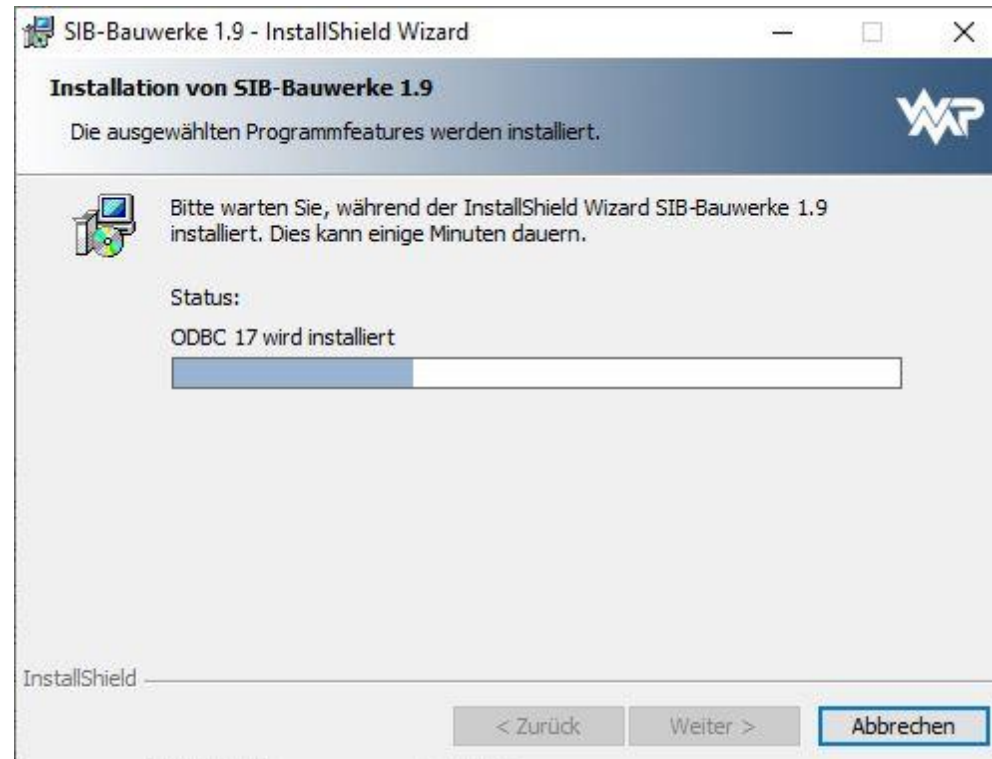
Auswahl des Installationspfad



Bestätigung der Installation



Installationsfortschritt



Sollte während der Installation ein Neustart erforderlich sein, **so starten Sie die setup-Datei erneut**, wenn dies nicht automatisch erfolgt.

Installation abschließen



Silentinstallation

Für Installationen im Rahmen von Softwareverteilungen kann die setup.exe wie folgt Silent gestartet werden.

```
Setup.exe /s /v"/QN ADDLOCAL="Express""
```

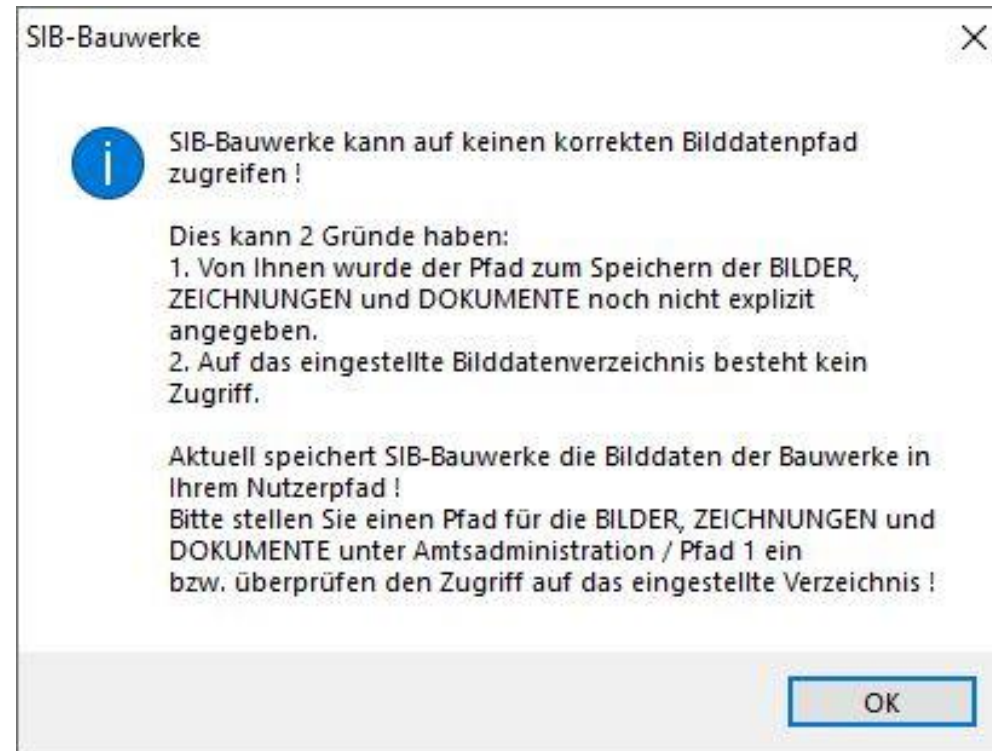


ODBC-Einrichtung

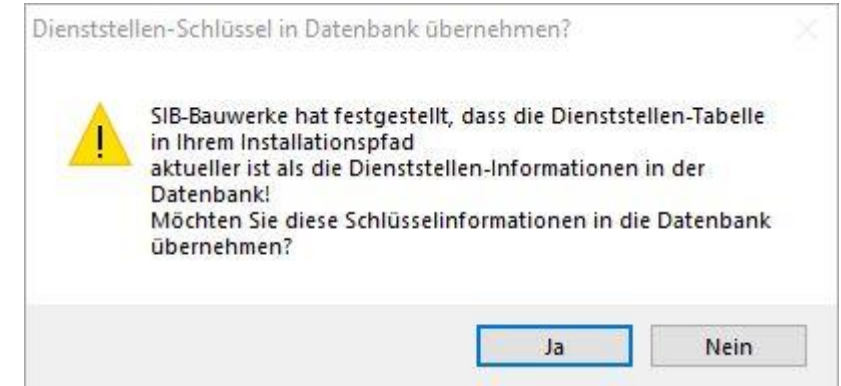
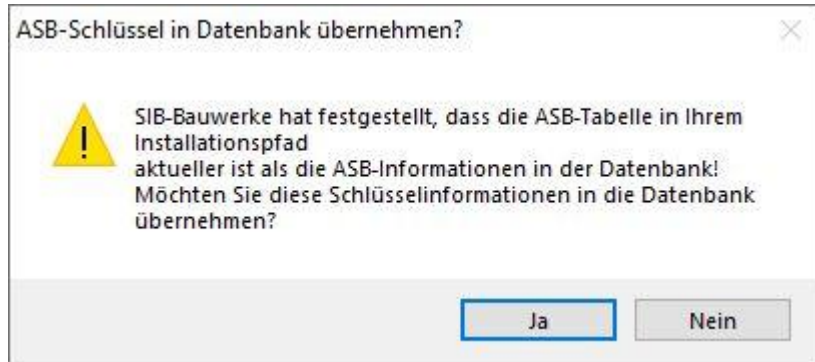
- Laden Sie die Installationsanleitung über folgenden Link:
https://sib-bauwerke.de/downloads/v1_942/installationsanleitung_sib-bauwerke-odbc.pdf



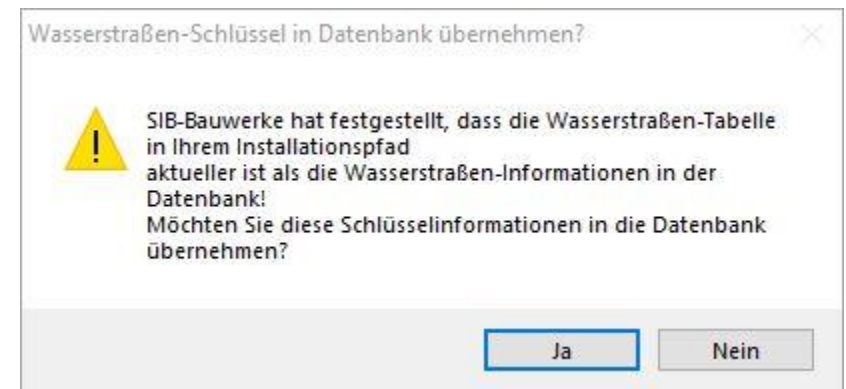
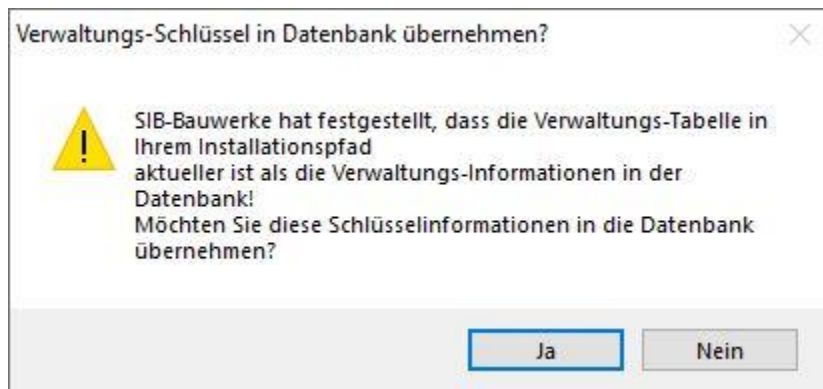
Erststart von SIB-Bauwerke



Erststart von SIB-Bauwerke



Bestätigen Sie beim Erststart den Upload der 4 Fachschlüssel Tabellen



Definieren des Bilddatenpfads



Definieren des Bilddatenpfads



SIB-BAUWERKE Erfassungsprogramm 1.9 [4.0.0] BETA Express

Bundesland Landesbetrieb für Straßenbau **SIB-BAUWERKE** Amtsadministration

Programm Pfad 1 TT-SIB NWSIB Pflege

Systemverzeichnisse für den Nutzer (Bilder, Zeichnungen, Dokumente / Anwendungsdaten)

Verzeichnis der : Bilder / Zeichnungen / Dokumente
 ...

Cache-Verzeichnis Bilder / Zeichnungen / Dokumente
 ...

Alternativer Nutzerpfad der Anwendungsdaten
 ...

Verzeichnisse für das Auswerteprogramm:

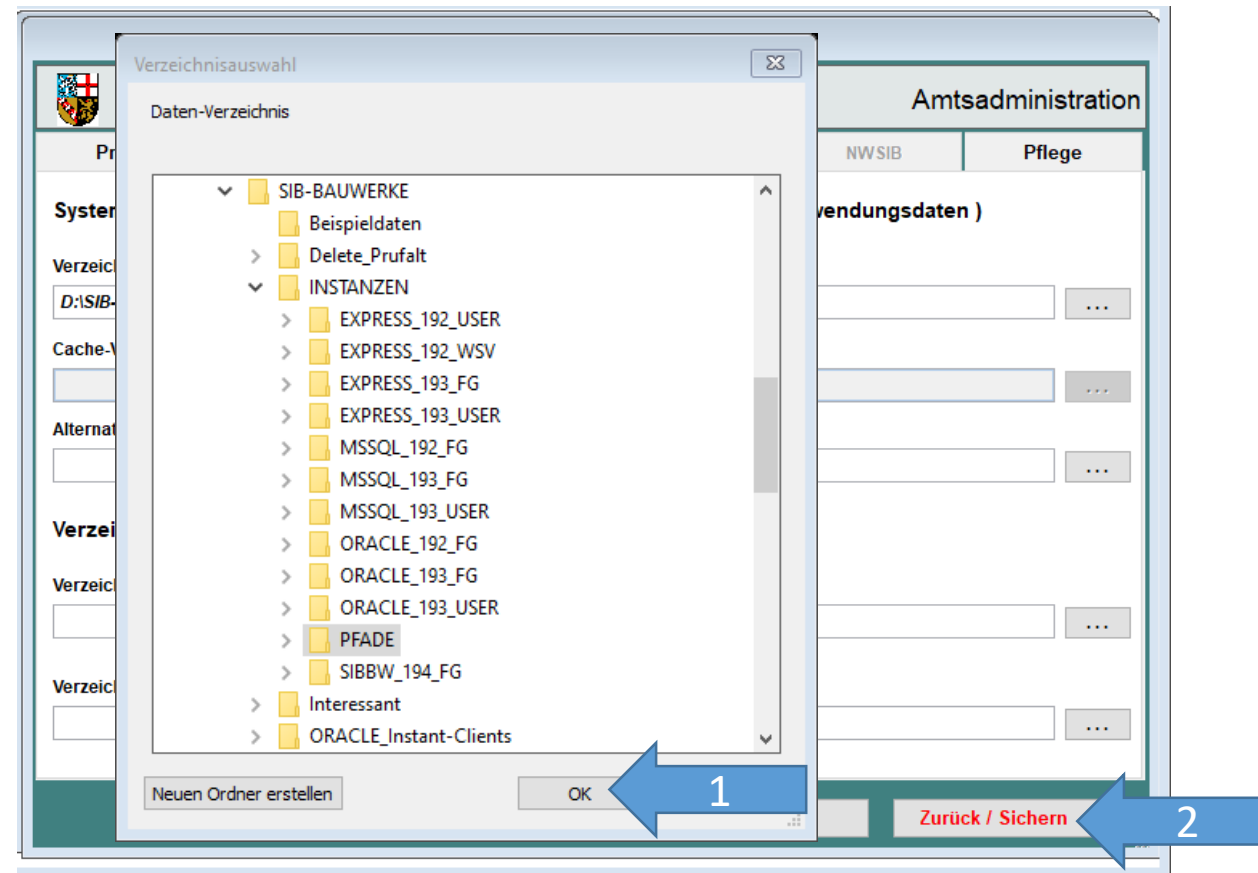
Verzeichnis der Auswertungskriterien
 ...

Verzeichnis der Auswertungsergebnisse
 ...

Verwerfen Zurück / Sichern



Definieren des Bilddatenpfads



Viel Erfolg in der Erfassung der Daten

